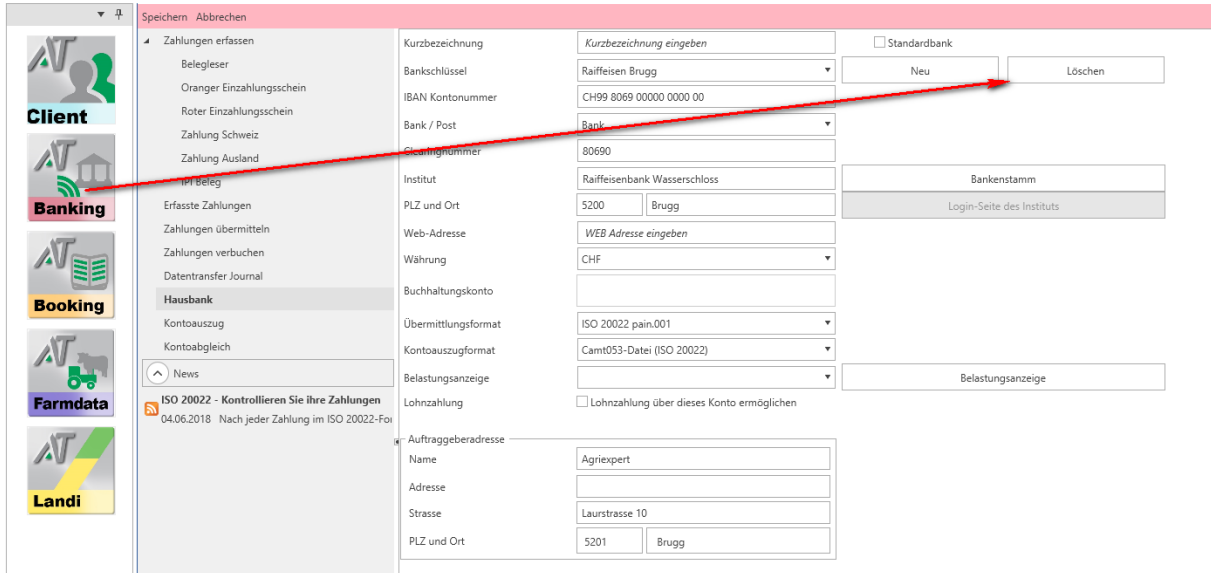


Raiffeisen neue Kontonummer für die ganze Schweiz

A-Twin.Cash 2.0

Bankschlüssel löschen

AGRO-TWIN AG - Cash 2.0 Banking - [Bankvertrag erfassen]



Speichern **Abbrechen**

Zahlungen erfassen

- Belegleser
- Oranger Einzahlungsschein
- Roter Einzahlungsschein
- Zahlung Schweiz
- Zahlung Ausland
- IPI Beleg
- Erfasste Zahlungen
- Zahlungen übermitteln
- Zahlungen verbuchen
- Datentransfer Journal

Hausbank

- Kontoauszug
- Kontoabgleich

News

ISO 20022 - Kontrollieren Sie Ihre Zahlungen
04.06.2018 Nach jeder Zahlung im ISO 20022-For

Kurzbezeichnung Standardbank

Bankschlüssel Raiffeisen Brugg

IBAN Kontonummer CH99 8069 00000 0000 00

Bank / Post Bank

Clearingnummer 80690

Institut Raiffeisenbank Wasserschloss

PLZ und Ort 5200 Brugg

Web-Adresse

Währung CHF

Buchhaltungskonto

Übermittlungsformat ISO 20022 pain.001

Kontoauszugsformat Camt053-Datei (ISO 20022)

Belastungsanzeige

Lohnzahlung Lohnzahlung über dieses Konto ermöglichen

Auftraggeberadresse

Name Agriexpert

Adresse

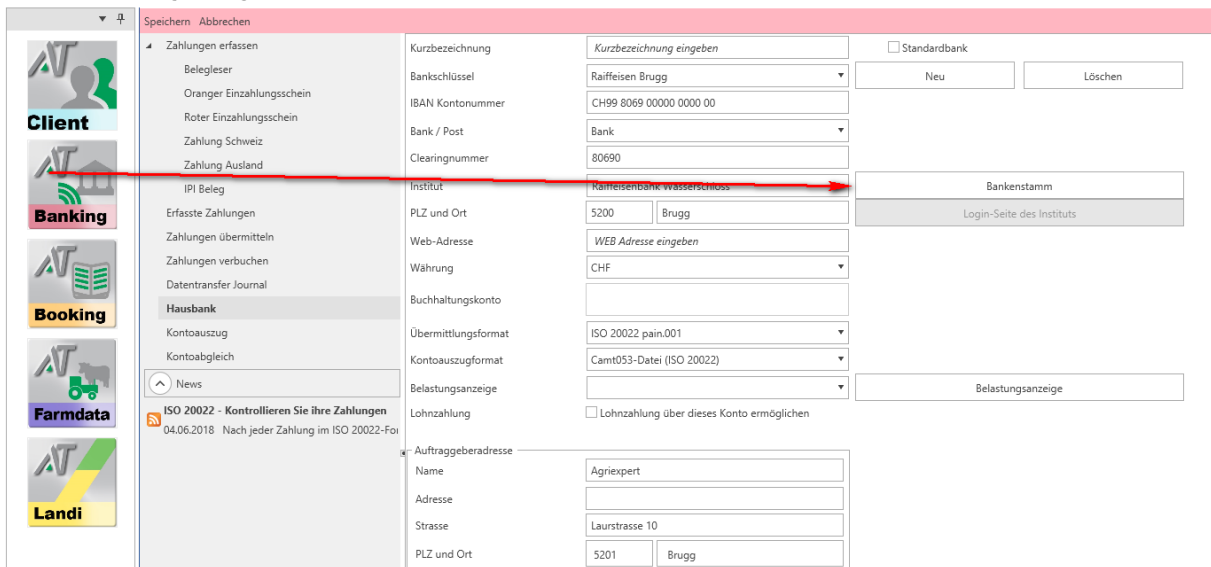
Strasse Laurstrasse 10

PLZ und Ort 5201 Brugg

Bankenstamm

Bankstamm ändern

AGRO-TWIN AG - Cash 2.0 Banking - [Bankvertrag erfassen]



Speichern **Abbrechen**

Zahlungen erfassen

- Belegleser
- Oranger Einzahlungsschein
- Roter Einzahlungsschein
- Zahlung Schweiz
- Zahlung Ausland
- IPI Beleg
- Erfasste Zahlungen
- Zahlungen übermitteln
- Zahlungen verbuchen
- Datentransfer Journal

Hausbank

- Kontoauszug
- Kontoabgleich

News

ISO 20022 - Kontrollieren Sie Ihre Zahlungen
04.06.2018 Nach jeder Zahlung im ISO 20022-For

Kurzbezeichnung Standardbank

Bankschlüssel Raiffeisen Brugg

IBAN Kontonummer CH99 8069 00000 0000 00

Bank / Post Bank

Clearingnummer 80690

Institut Raiffeisenbank Wasserschloss

PLZ und Ort 5200 Brugg

Web-Adresse

Währung CHF

Buchhaltungskonto

Übermittlungsformat ISO 20022 pain.001

Kontoauszugsformat Camt053-Datei (ISO 20022)

Belastungsanzeige

Lohnzahlung Lohnzahlung über dieses Konto ermöglichen

Auftraggeberadresse

Name Agriexpert

Adresse

Strasse Laurstrasse 10

PLZ und Ort 5201 Brugg

Bankenstamm

Raiffeisen Schweiz oder 80808 im Suchfeld eingeben

Bankenstamm Auswahl ✕

Bankengruppe <alle Gruppen> Filter raiffeisen Schweiz

Clearingnummer	Institut	PLZ	Ort	Domizil
<input type="checkbox"/> 80000	Raiffeisen Schweiz	9001	St. Gallen	Raiffeisenplatz
<input type="checkbox"/> 80005	Raiffeisen Schweiz, Niederlassung S	9001	St. Gallen	Vadianstrasse 17
<input checked="" type="checkbox"/> 80808	Raiffeisen Schweiz	9001	St. Gallen	Raiffeisenplatz
<input type="checkbox"/> 81485	Raiffeisen Schweiz, Zweigniederlass	8472	Seuzach	Stationsstrasse 24
<input type="checkbox"/> 81485	Raiffeisen Schweiz, Zweigniederlass	8401	Winterthur	Bahnhofplatz 15
<input type="checkbox"/> 81486	Raiffeisen Schweiz, Niederlassung B	4125	Riehen	Baselstrasse 56
<input type="checkbox"/> 81486	Raiffeisen Schweiz, Niederlassung B	4002	Basel	St. Jakobstrasse 7
<input type="checkbox"/> 81487	Raiffeisen Schweiz, Niederlassung Z	8049	Zürich	Limmatalstrasse 181
<input type="checkbox"/> 81487	Raiffeisen Schweiz, Niederlassung Z	8032	Zürich	Kreuzplatz, Zeltweg 93
<input type="checkbox"/> 81487	Raiffeisen Schweiz, Niederlassung Z	8003	Zürich	Birmensdorferstrasse 170

Seite 1 von 1 20

Übernehmen Abbrechen

IBAN anpassen

AGRO-TWIN AG - Cash 2.0 Banking - [Bankvertrag erfassen]

Client

Banking

Booking

Farmdata

Landi

Speichern Abbrechen

Zahlungen erfassen

- Belegleser
- Oranger Einzahlungsschein
- Roter Einzahlungsschein
- Zahlung Schweiz
- Zahlung Ausland
- IPI Beleg
- Erfasste Zahlungen
- Zahlungen übermitteln
- Zahlungen verbuchen
- Datentransfer Journal
- Hausbank**
- Kontoauszug
- Kontoabgleich

News

ISO 20022 - Kontrollieren Sie ihre Zahlungen
04.06.2018 Nach jeder Zahlung im ISO 20022-For

Kurzbezeichnung

Bankschlüssel

IBAN Kontonummer

Bank / Post

Clearingnummer

Institut

PLZ und Ort

Web-Adresse

Währung

Buchhaltungskonto

Übermittlungsformat

Kontoauszugsformat

Belastungsanzeige

Lohnzahlung Lohnzahlung über dieses Konto ermöglichen

Auftraggeberadresse

Name

Adresse

Strasse

PLZ und Ort

Standardbank

Neu Löschen

Bankenstamm

Login-Seite des Instituts

Belastungsanzeige

Neuen Bankschlüssel erfassen

AGRO-TWIN AG - Cash 2.0 Banking - [Bankvertrag erfassen]

Speichern Abbrechen

Client

Banking

Booking

Farmdata

Landi

Zahlungen erfassen

- Belegleser
- Oranger Einzahlungsschein
- Roter Einzahlungsschein
- Zahlung Schweiz
- Zahlung Ausland
- IPI Beleg
- Erfasste Zahlungen
- Zahlungen übermitteln
- Zahlungen verbuchen
- Datentransfer Journal

Hausbank

- Kontoauszug
- Kontoabgleich

News

ISO 20022 - Kontrollieren Sie ihre Zahlungen
04.06.2018 Nach jeder Zahlung im ISO 20022-For

Kurzbezeichnung Standardbank

Bankschlüssel

IBAN Kontonummer

Bank/Post

Clearingnummer

Institut

PLZ und Ort

Web-Adresse

Währung

Buchhaltungskonto

Übermittlungsformat

Kontoauszugsformat

Belastungsanzeige

Belastungsanzeige

Lohnzahlung Lohnzahlung über dieses Konto ermöglichen

Auftraggeberadresse

Name

Adresse

Strasse

PLZ und Ort

Raiffeisen Schweiz oder 80808 im Suchfeld eingeben:

Aktuell ist im Bankschlüssel die Raiffeisenbank Schweiz noch nicht auswählbar. Somit muss bei der Umstellung der Bank vorerst die Datei manuell bei der Bank hochgeladen werden. Sobald die Bank ersichtlich ist, können die Zahlungen wieder automatisch hochgeladen werden.

AGRO-TWIN AG - Cash 2.0 Banking - [Bankvertrag erfassen]

Weiter Abbrechen

Bankvertrag erfassen

Sollten Sie Ihre Bank in der untenstehenden Liste nicht finden, funktioniert die Kommunikation möglicherweise

Finanzinstitution

Vertragsart

Authentifizierung

Client

Banking

Booking

Farmdata

Zahlungen erfassen

- Belegleser
- Oranger Einzahlungsschein
- Roter Einzahlungsschein
- Zahlung Schweiz
- Zahlung Ausland
- IPI Beleg
- Erfasste Zahlungen
- Zahlungen übermitteln
- Zahlungen verbuchen
- Datentransfer Journal

Hausbank

- Kontoauszug
- Kontoabgleich

News

ISO 20022 - Kontrollieren Sie ihre Zahlungen
04.06.2018 Nach ieder Zahlung im ISO 20022-For

Vertragsnummer erfassen. Die Passworteingabe an dieser Stelle ist optional. Bei der Eingabe muss beim Übermitteln der Zahlungen nur noch der Photo-Tan oder der SMS-Code eingegeben werden. Der Nachteil daran ist, dass das Bankpasswort auf dem Computer gespeichert ist, allerdings verschlüsselt.

Weiter Abbrechen

Zahlungen erfassen

- Belegleser
- Oranger Einzahlungsschein
- Roter Einzahlungsschein
- Zahlung Schweiz
- Zahlung Ausland
- IPI Beleg
- Erfasste Zahlungen
- Zahlungen übermitteln
- Zahlungen verbuchen
- Datentransfer Journal
- Hausbank**
- Kontoauszug
- Kontoabgleich

News

ISO 20022 - Kontrollieren Sie ihre Zahlungen
04.06.2018 Nach jeder Zahlung im ISO 20022-For

Bankvertrag erfassen: RAIFFEISEN SCHWEIZ, FIRMENKUNDEN

Bezeichnung

Das Abspeichern der Vertragsnummer ist optional und wird von den Finanzinstituten nicht empfohlen.

Vertrag

Das Abspeichern des Passwortes ist optional und wird von den Finanzinstituten nicht empfohlen.

Passwort

Passwort bestätigen

Speichern Abbrechen

Zahlungen erfassen

- Belegleser
- Oranger Einzahlungsschein
- Roter Einzahlungsschein
- Zahlung Schweiz
- Zahlung Ausland
- IPI Beleg
- Erfasste Zahlungen
- Zahlungen übermitteln
- Zahlungen verbuchen
- Datentransfer Journal
- Hausbank**
- Kontoauszug
- Kontoabgleich

News

ISO 20022 - Kontrollieren Sie ihre Zahlungen

Bankvertrag erfassen

Finanzinstitution

Bank

Ort

Clearingnummer

Vertragsart

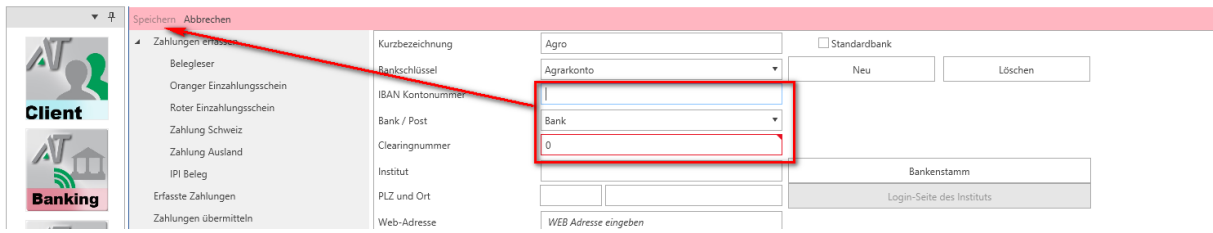
Authentifizierung

Bezeichnung

Vertrag

Die neue IBAN Nummer und Clearingnummer eingeben und mit Übernehmen den Prozess beenden.

AGRO-TWIN AG - Cash 2.0 Banking - [Bankvertrag erfassen]



The screenshot shows a web form for entering banking details. On the left, there is a navigation menu with 'Client' and 'Banking' sections. The main form area has a header with 'Speichern' and 'Abbrechen' buttons. Below this, there are several input fields and dropdown menus. A red box highlights the 'Bank' dropdown menu, which currently shows 'Bank' and '0'. A red arrow points from the 'Speichern' button to this dropdown. Other fields include 'Kurzbezeichnung' (Agro), 'Bankschlüssel' (Agrarkonto), 'IBAN Kontonummer', 'Bank / Post', 'Clearingnummer', 'Institut', 'PLZ und Ort', and 'Web-Adresse'. There are also buttons for 'Neu' and 'Löschen', and a 'Bankenstamm' section with a 'Login-Seite des Instituts' link.