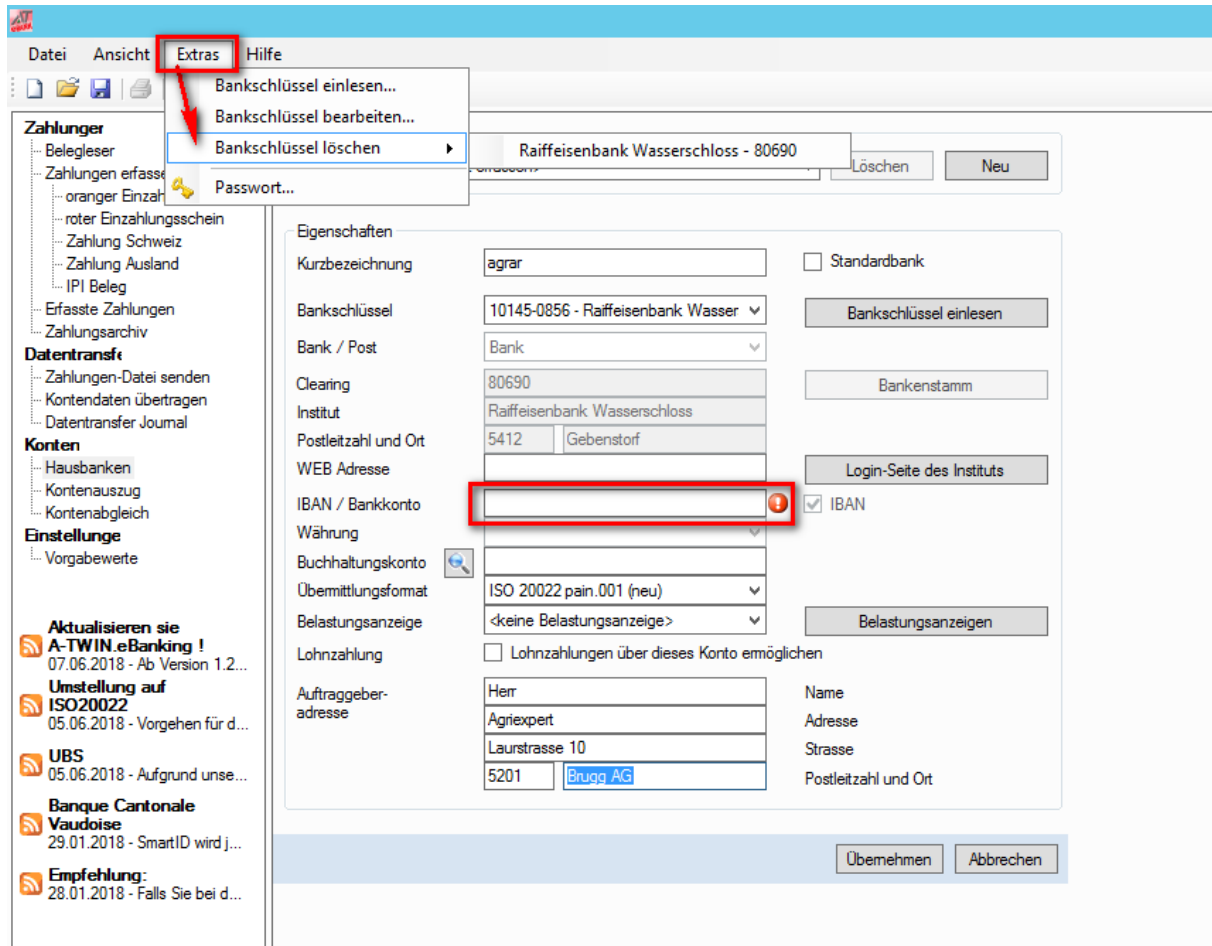


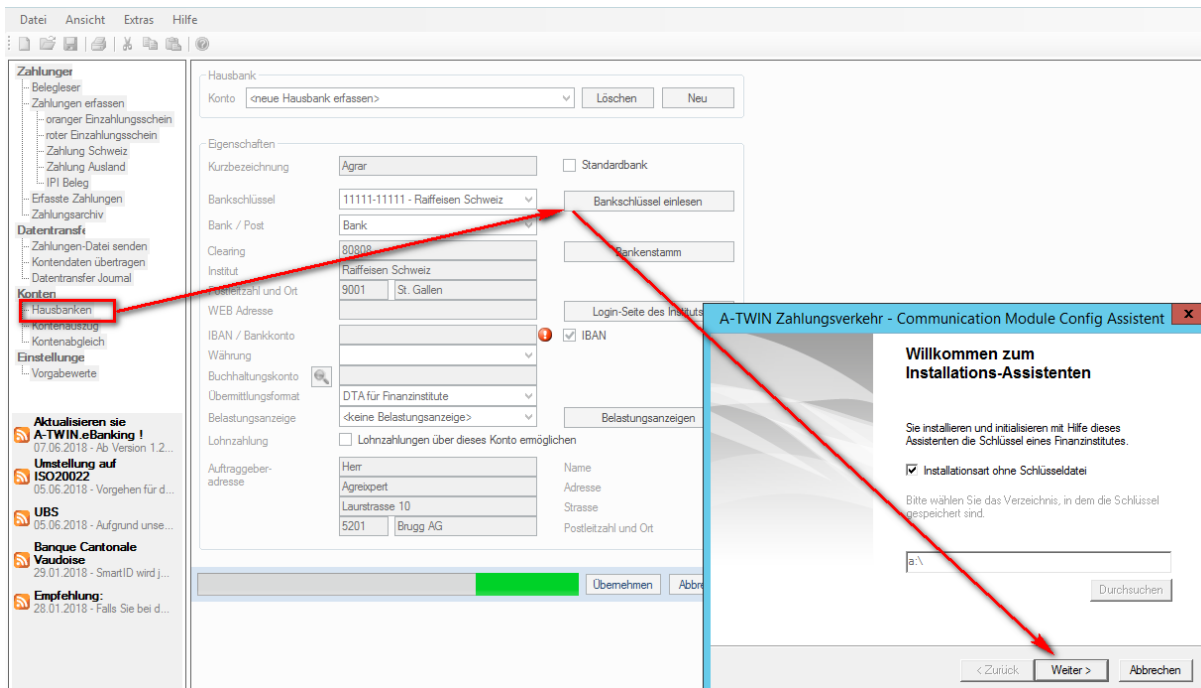
## Raiffeisen neue Kontonummer für die ganze Schweiz

### A-Twin.Cash

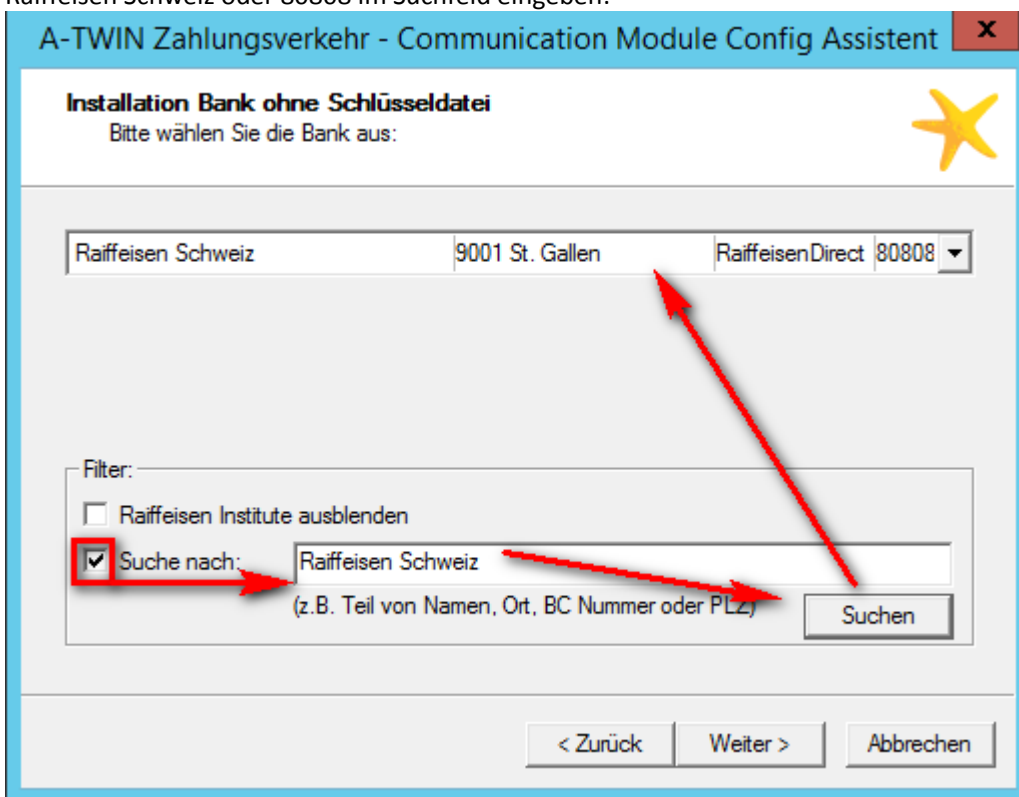
Bankschlüssel und IBAN-Nummer löschen



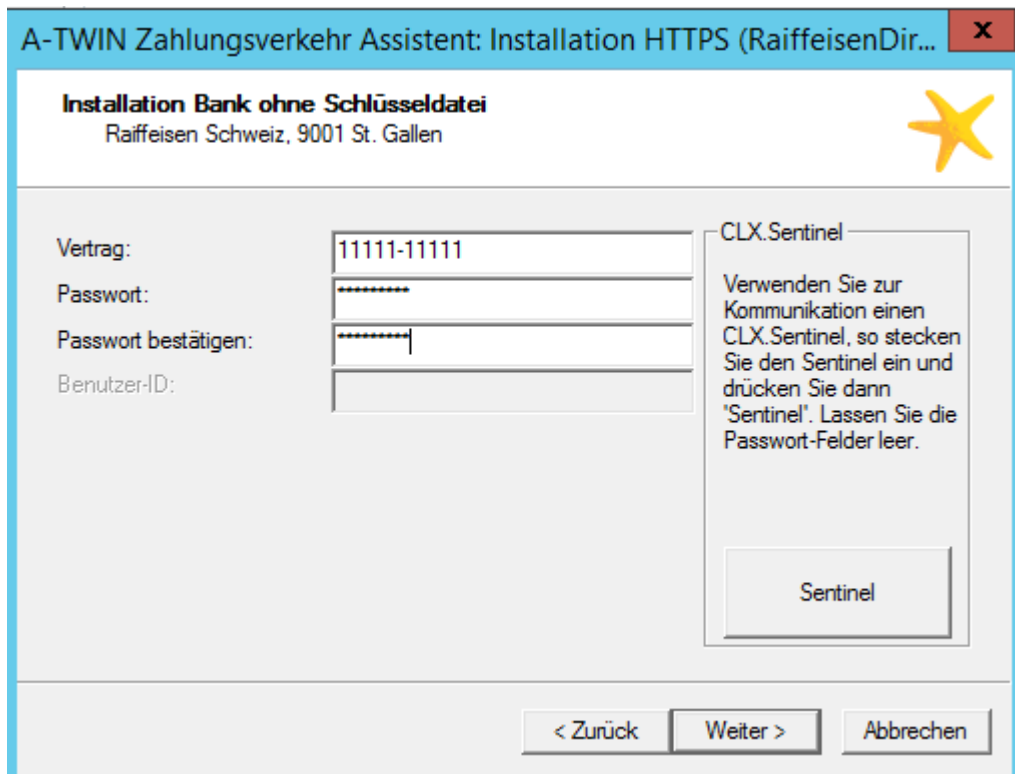
Anschließend einen neuen Bankschlüssel erfassen:




Raiffeisen Schweiz oder 80808 im Suchfeld eingeben:



Vertragsnummer erfassen. Die Passworteingabe an dieser Stelle ist optional. Bei der Eingabe muss beim Übermitteln der Zahlungen nur noch der Photo-Tan oder der SMS-Code eingegeben werden. Der Nachteil daran ist, dass das Bankpasswort auf dem Computer gespeichert ist, allerdings verschlüsselt. Anschliessend auf Weiter bis Fertigstellung erscheint und damit der Assistent geschlossen wird.



A-TWIN Zahlungsverkehr Assistent: Installation HTTPS (RaiffeisenDir... ✕

**Installation Bank-/Postschlüssel**  
Raiffeisen Schweiz, 9001 St. Gallen 


Sie installieren den Schlüssel eines neuen Vertrages '11111-11111'.

Vertrag: NEU

Raiffeisen Schweiz  
9001 St. Gallen  
BC: 80808

< Zurück Weiter > Abbrechen

A-TWIN Zahlungsverkehr Assistent: Installation HTTPS (RaiffeisenDir... ✕

**Installation Bank-/Postschlüssel**  
Raiffeisen Schweiz, 9001 St. Gallen 

Wie erreichen Sie das Internet?

**Bestehende Verbindung:**  
Ihr Rechner ist über ein Intranet / Router / Standleitung / ADSL usw. mit dem Internet verbunden. Es muss NICHT über ein Modem am Rechner angewählt werden.

**DFÜ-Netzwerk / Dial Up**  
Ihr Rechner wählt sich über ein lokal installiertes Modem bei Ihrem Internet Provider ein.

**Proxy Server:**  
Ihr Rechner erreicht die Bank/Postfinance über einen Proxy Server, der die Verbindung über Internet zulässt.

< Zurück Weiter > Abbrechen

